

20.13 – BETALNING VIA BG-MAX FIL


SYFTE:

Beskriver hur man läser in och bokför inbetalningar av kundfakturer genom bg-max rutin

Förutsättningar:

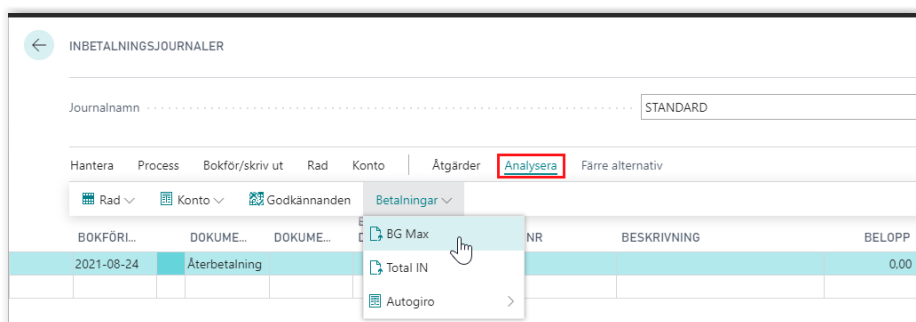
Verkstad måste kontakta banken och bankgirot för att få detta aktiverat.

MENY

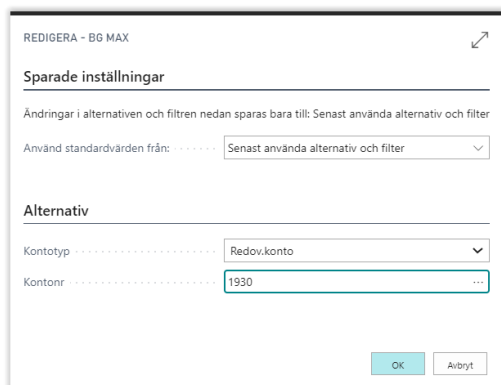
Oavsett Rollcenter: Klicka på Sök  längst upp till höger → Ange **Inbetalningsjournal**

BESKRIVNING

1. Klicka på knappen **Analysera** → **BG Max**



2. Välj Redovisningskonto och 1930 – **Klicka OK**



3. **Klicka Välj** för att hämta filen som du har laddat ner från banken



4. Filen hämtas och du kan nu se de fakturor som har blivit betalda
5. Ändra bokföringsdag om annan
6. Klicka på **Bokför/skriv ut**