

## 11.27 SÄTT ARTIKEL OCH ARBETSRABATT PÅ KUND

### SYFTE


Kunder som alltid skall ha en viss rabatt på både arbete och/eller artiklar.

### MENY

Verkstadsorder → Verkstadsorder → Kunder  
 Verkstad->Inställningar → Debiteringsgrupper  
 (Genvägar → Register → Kunder)  
 (Genvägar → Register → Debiteringsgrupper)

### BESKRIVNING

#### Skapa en ny arbetsoperationsprisgrupp

1. Öppna Verkstad→Inställningar→Debiteringsgrupper (Genvägar→Register→Debiteringsgrupper)
2. Markera raden STANDARD (Detta är då din standard timdebitering)
3. Klicka på knappen Priser→Försäljningspriser
4. Klicka i kolumnen Arbetsoperationsprisgrupp på en tom rad och klicka på 


	Arbetsoperationsprisgrupp	Gyldig-fra dato	Giltigt-till datum	Timpris	Rabatt %
				820,00	0
*▶				0,00	0

5. Skriv in en kod och en beskrivning. I nedanstående exempel vill vi ha 10% rabatt.

	Kod	Beskrivning
▶	10	10% rabatt
	STANDARD	TEKNISK VERKSTAD

6. Därefter klickar man på Ok och kommer tillbaka till nedanstående bild. Välj din nya arbetsoperationsprisgrupp och sätt din vanliga timdebitering och ange att det skall vara 10% rabatt.


	Arbetsoperationsprisgrupp	Gyldig-fra dato	Giltigt-till datum	Timpris	Rabatt %
				820,00	0
▶	10			820,00	10

7. För att sedan ange vilken kund som skall ha denna arbetsoperationsprisgrupp så söker vi upp kunden via kundkort. (Verkstadsorder→Verkstadsorder→Kund / Genvägar→Register→Kund).
8. Klickar på fliken Fakturering. F2 för att öppna för redigering och klicka på knappen  i fältet arbetsoperationsprisgupp och ange vilken prisgrupp denna kund skall ha. Nästa gång denna kund kommer in och vi skapar en order kommer han alltid få 10 procenters rabatt på arbetskostnaden där

arbetsoperationen har STANDARD som debiteringsgrupp.

Allmänt	Kommunikation	Fakturering	Betalningar	Utlandshandel	Fri	Importör
Lagerortskod . . . . .		LOKAL				Gen. rörelsebokförings... NATIONELL
Leveranssättkod . . . . .						Moms rörelsebokf.mall . . . NATIONELL
Speditörskod . . . . .						Kundbokföringsmall . . . NATIONELL
Samlingsleverans . . . . .		<input type="checkbox"/>				Filialbokföringsmall. . . .
Faktureras: Kundnr . . . . .						Arbetsoperationsprisg... 10
Fakturakopior . . . . .		0				Art.förs.prisgrupp . . . . STANDARD
Reservera . . . . .		Valfri				Främm.arbeten prisgrupp STANDARD

### Skapa ny artikelförsäljningsprisgrupp

1. Öppna upp ett kundkort (Verkstadsorder→Verkstadsorder→Kund / Genvägar→Register→Kund).
2. Klicka på knappen  på raden Art.förs.prisgrupp.
3. Ange en ny rad där vi i nedanstående fall vill ha 15 procents rabatt.

Kod	Beskrivning
15	15% rabatt
A-FIRMA	A-FIRMAKUND
A-VERKSTED	A-VERKSTAD

4. Klicka på knappen Beräkning
5. Här anger vi på prisgruppen 15 att vi skall ha en 15% rabatt och att den skall grunda sig på A-priset på artikeln.

Art.förs....	Artikel prisgrund	Pålägg %	Rabatt %
15	A-pris	0	15

6. På kund kortet anger vi 15 som prisgrupp vilket innebär att kunden alltid kommer få 15 procents rabatt på alla artiklar. Önskas det bara sättas en rabatt på ett visst märke, exempelvis MECA kan vi ange detta under knappen beräkningar.
7. Vi anger så en Märkeskod.

Märkeskod	Art.förs....	Artikel prisgrund	Pålägg %	Rabatt %
MECA	15	A-pris	0	15